


SC REMAT MARAMUREȘ SA



**RAPORTUL CONSILIULUI DE
ADMINISTRATIE**

**REMAT MARAMURES
BAIA MARE**

-2010-

S.C. REMAT MARAMURES SA
Baia Mare, B-dul Bucuresti nr.51 cod.430013
Tel. 0262-222.661 Fax. 0262-225.690
Web. www.remat-mm.ro



Istoric **REMAT MARAMURES**

Societatea comercială REMAT MARAMUREȘ SA a fost înființată prin Hotărârea Guvernului nr.33 din 14.01.1991 prin reorganizarea fostei Întreprinderi Județene de Recuperare și Valorificare a Materialelor Refolosibile – I.J.R.V.M.R..

La fel ca și predecesoarea sa, are acoperire la nivel județean, cu centre de colectare la Baia Mare și Sighetu Marmăției.

I.J.R.V.M.R. a luat ființă în februarie 1980, prin unificarea D.P.C.D.M. – Depozitul de Prelucrare și Colectare a Deșeurilor Metalice și I.P.A. – Întreprinderea de Preindustrializare și Achiziții. Prin această contopire profilul întreprinderii nou înființate s-a lărgit în sensul că, pe lângă deșeurile metalice, au fost colectate și prelucrate și deșeuri nemetalice (hârtie, cioburi, cauciucuri) precum și materii prime de origine animală .

În 1986 are loc separarea activităților de colectare a materialelor re folosibile, metalice și nemetalice, de materiile prime de origine animală luând ființă Întreprinderea de Achiziții și Prelucrare a Materiilor Prime de Origine Animală – I.A.P.M.P.O.A., acțiunea de colectare și prelucrare a materialelor re folosibile metalice și nemetalice rămânând la I.J.R.V.M.R..

Anterior anului 1980 există începând de prin anul 1970 Depozitul de Prelucrare și Colectare a Deșeurilor Metalice – D.P.C.D.M. întreprindere ce își desfășoară activitatea pe raza județului Maramureș, Satu Mare, Sălaj, cu sediul în Baia Mare. Profilul activității acestei întreprinderi era colectarea și prelucrarea deșeurilor metalice. La originea tuturor acestor societăți de reciclare stă I.C.M. – Întreprinderea de Colectare a Materialelor care a luat ființă în 1948, fiind subordonată Ministerului Industriei Metalurgice.

Principalele repere privind dezvoltarea activității comerciale sunt urmatoarele:

- din 2001 comercializăm **profile de aluminiu marca ELVIAL**;
- din 2004 funcționează linia de fabricație a **marmurei polimerice WALIN – licență Germania**;
- din 2008 comercializăm **profile PVC pentru tâmplărie termoizolantă**.

În prezent distribuim produsele noastre în județele Maramureș, Satu Mare, Bistrița Năsăud și Sălaj, asigurând consultanță tehnică, soft pentru calculația tâmplăriei termoizolante și nu în ultimul rând livrări din stoc, efectuate prin intermediul parcului auto propriu.

Deviza noastră este “Calitate și profesionalism” !





1. Activitatea societatii comerciale

1.1 Descrierea activitatilor desfasurate de SC Remat Maramures SA

Principala activitate a societatii SC Remat Maramures SA Baia Mare este achizitionarea deseurilor feroase si neferoase si prelucrarea acestora pentru a fi reintroduse in circuitul economic.

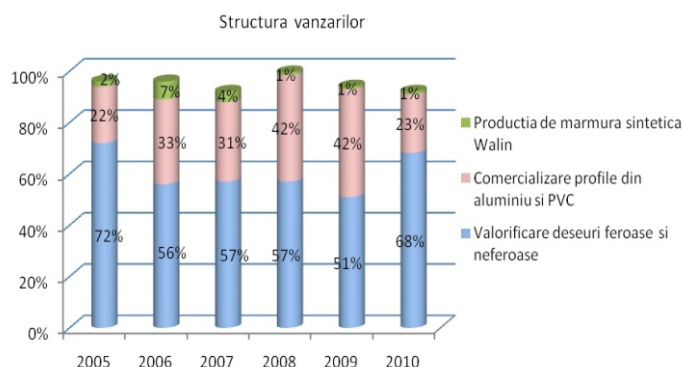
Deseurile feroase peste 6 mm se sorteaza din masa de fier vechi si se transporta pe platforma tehnologica unde se prelucreaza prin debitare oxibutanica la dimensiunile impuse de beneficiar conform SR 6058-1 pe categorii și simboluri. Acest proces tehnologic impune consumuri de oxigen si gaz butan importante, tehnologia fiind destul de veche.

Deseurile feroase sub 4 mm se sortează pe categorii din masa de fier vechi, se debiteaza la dimensiuni necesare si se introduc într-o presă (250 tf) unde se preseaza obtinandu-se baloti conform aceluasi SR—6058-1 pe categorii si simboluri.

Deseurile neferoase si cele nemetalice se transporta in halele de prelucrare unde se sorteaza conform SR 6058-1 și se prelucreaza prin debitare oxibutanica, presare sub formă de baloti, macinare sau legare în pachete respectand acelasi standard SR 6058-1.

Pe langa activitatea principala, ca urmare a evolutiei inregistrate la nivelul acesteia, societatea s-a orientat si spre alte activitati, respectiv productia de marmura compozita Walin (pentru care exista o licenta germana) si comercializarea profilelor de aluminiu de tip Elvial. Incepand cu anul 2008 SC Remat Maramures SA comercializeaza si profile din PVC.

In anul 2010 ponderea veniturilor din activitatea comerciala in totalul veniturilor s-a diminuat, ca urmare a declinului inregistrat inca din 2009 pe piata constructiilor de locuinte, dupa ce in decursul anilor 2008 si 2009, comercializarea profilelor pentru tamplarie termopan ajunsese sa reprezinte peste 40% din cifra de afaceri. Cresterea din anul 2008 in ponderea veniturilor din activitatea operationala s-a datorat in special diversificarii gamei de produse de tamplarie termopan si cu profile PVC.



Cresterea preturilor la deseurile de fier si in special la cele din carton si hartie coroborata cu o piata imobiliara care intarzie sa isi revina a facut ca activitatea de baza (recuperare de deseuri) sa recastige procente bune in cifra de afaceri in anul 2010 in detrimentul veniturilor din activitatea de comercializare profile si accesorii tamplarie termopan.

Furnizorii societatii sunt reprezentati de agenti economici (pentru fier vechi), respectiv de Elvial Grecia (pentru profile de aluminiu) Daca in primul semestru a anului 2010 societatea inregistra o scadere in ceea ce priveste cantitatea de fier recuperata si valorificata, in semestrul II, si ca urmare a preturilor destul de ridicate pentru deseurile feroase, societatea a reusit sa colecteze o cantitate mult mai ridicata, incheind anul cu o crestere de peste 7% fata de anul 2009. Pentru deseurile din hartie si plastic resursele sunt in crestere, si se estimeaza o tendinta ascendenta si in urmatorii ani. De altfel segmentul de hartie a devenit cel cu marjele de profit cele mai ridicate, in special din cauza lipsei concurentei care se manifesta la deseurile de fier.



2008 S1	2009 S1	2010 S1	%	Realizari	UM	2008	2009	2010	%
3,230.00	1,628.20	1,512.00	-7.14%	Deseu de fier, tabla, otel, span	tone	5,560.00	3,323.00	3,565.00	7.28%
50.02	38.84	86.70	123.22%	Deseuri neferoase	tone	95.07	89.21	218.10	144.48%
16.02	16.64	26.00	56.25%	Acumulatori uzati	tone	35.18	34.80	51.24	47.24%
1,407.44	673.00	1,013.00	50.52%	Deseuri carton, hartie	tone	2,580.00	1,925.30	2,051.00	6.53%
0.00	64.32	75.80	17.85%	Deseu PVC	tone	0.00	115.84	163.30	40.97%
1,367.63	629.13	540.11	-14.15%	Profile ELVIAL- aluminiu	mii lei	3,315.64	1,413.80	1,201.00	-15.05%
365.90	505.75	338.83	-33.00%	Profile PVC	mii lei	1,329.89	1,023.80	796.60	-22.19%
78.15	37.80	20.01	-47.06%	Walin	mii lei	186.07	115.10	75.60	-34.32%
5,377.15	2,347.58	3,159.59	34.59%	Venituri totale	mii lei	10,471.30	5,334.50	7,507.40	40.73%
517.48	-40.09	208.82	n/a	Profit brut din activitati operat.	mii lei	717.71	169.37	519.18	206.54%

Cantitatea de deseuri de fier, tabla si otel recuperata si comercializata a crescut in anul 2010 cu 7.28% pana la 3.565 tone, tendinta de crestere a pretului la aceste deseuri, contribuind in mare masura la realizarea acestor performante. Totusi fata de anul 2008 se inregistreaza un declin de aprox. 35%, resursele fiind in scadere.

O crestere semnificativa in decursul anului 2010 s-a consemnat la deseurile neferoase, acestea fiind obtinute din contracte noi incheiate si din sortarea deseurilor colectate.

Cantitatea recuperata de acumulatori uzati a crescut cu 47% iar cea de carton si hartie cu 6.5%. Cresterea pretului la carton si hartie, a determinat ca marjele de profit pe acest segment sa fie cele mai ridicate dintre toate segmentele de activitate ale companiei.

Cea mai importanta concurenta pentru societate se regaseste pe segmentul de materiale feroase si neferoase, in timp ce pe segmentul de hartie si carton, concurenta este destul de redusa. La nivel local activeaza 11 agenti economici care desfasoara activitate concurentiala cu activitatea de baza a SC Remat Maramures SA. Avand in vedere ca o parte dintre agenti activeaza la nivel national nu putem procesa informatii relevante pentru determinarea cotei de piata detinute pe zona pe care isi desfasoara activitatea compania SC Remat Maramures SA.

Piata de desfacere a produselor si serviciilor oferite de catre SC Remat Maramures SA este constituita in proportie de 100% din piata interna, activitatea operationala fiind una zonala, axata in judetul Maramures si in judetele invecinate.

Compania nu are dependenta semnificativa fata de nici un client, nici unul dintre acestea neasigurand peste 10% din cifra de afaceri anuala realizata.

Produsele Walin sunt produse dupa licenta germana, obtinandu-se prin aceasta produse de inalt calitate, rezistente, design si culori atragatoare, in peste 30 de nuante diferite.

Produsele realizate se regasesc sub forma de:

- Glafuri pentru pervaze ferestre, cu latimi cuprinse intre 10 si 40 cm, cu rebord, putand fi folosite atat pentru interior cat si pentru exterior;
- Placaje de diferite dimensiuni si utilitati din marmura compozita;
- Blaturi pentru mese de bucatarie si mese de servire in diferite culori asortate;
- Placaje pentru trepte si contratrepte;
- Chiuvete pentru bucatarie si baie, precum si boluri in culori asortate;

Lipsa unor contracte cu jucatori importanti de pe piata amenajarilor si constructiilor a facut ca aceasta activitate, de productie produse din material compozit, sa ramana la un nivel relativ scazut.





1.2. Aspecte privind conducerea si personalul societatii

La nivelul anului 2010 societatea a activat cu un numar mediu de 28 de angajati, neexistand organizat vreun sindicat.

Conducerea administrativa a fost asigurata de catre un consiliu de administratie format din 5 membri, ales in Adunarea Generala Ordinara a Actionarilor din data de 27.04.2010.

In anul 2010 au existat modificari si in cadrul organigramei societatii, fiind introdus un post de director general adjunct, in vederea extinderii activitatii companiei.

In anul 2010 nu au fost efectuate cheltuieli de cercetare, sau pregatirea personalului. Pentru anul 2011 se are in vedere extinderea teritoriala a activitatilor de colectare a deseurilor de fier si hartie precum si efectuarea unor studii de cercetare privind posibilitatea diversificarii gamei de servicii oferite specifice colectarii altor tipuri de deșeu pentru prelucrare si reintroducere in circuitul economic. Cheltuielile cu pregatirea profesionala a angajatilor vizeaza pentru anul 2011 doar costurile aferente pregatirii in vederea utilizarii noului soft de contabilitate-gestiune achizitionat.

Salarul tarifar mediu de incadrare in anul 2010 a fost de 1.625 lei fata de 1.401 lei inregistrat in anul 2009

1.3. Aspecte privind impactul activitatii de baza asupra mediului inconjurator

SC Remat Maramures SA este autorizata de catre Agentia de Protectie a Mediului fara program de conformare. Investitiile si cheltuielile derulate asigura conditiile corespunzatoare, legale pentru protectia mediului.

In anul 2010 nu au existat incidente in cadrul companiei care sa afecteze mediul, si nici nu exista litigii in care societatea sa fie implicata pentru nerespectarea conditiilor de protectie a mediului.

1.4. Aspecte privind managementul riscului in cadrul companiei

Principalii factori de risc la care este supusa compania prin natura activitatii desfasurate sunt:

1. Riscul de neincasare a creantelor - Activitatea de comercializarea a profilelor de aluminiu si PVC implica vanzari catre antreprenori care executa tamplarie termopan. In majoritatea contractelor incheiate exista un termen de plata cuprins intre 30 si 60 de zile. Contextul nefavorabil de pe piata imobiliara a deteminat ca o parte dintre clientii Remat Maramures sa intre in incapacitate de plata. Conducerea societatii a urmarit termenele de incasare, luand masuri pentru creantele neincasate pentru o perioada de 90 de zile.

2. Riscul valutar - Derularea operatiunilor de import pentru profilele utilizate in tamplarie termoizolanta implica un risc valutar pentru companie. Diminuarea riscului s-a realizat prin stabiirea unor preturi de vanzare in euro, si printr-o gestionare eficienta a stocurilor de marfuri importate. Nu au fost derulate operatiuni financiare de acoperire a riscului valutar.

3. Riscul de evolutie a preturilor la tipurile de deseuri colectate - Rezultatele companiei pot fi influentate semnificativ de evolutia pretului la deseurile colectate, fiind direct proportioanle cu marimea stocurilor detinute. Diminuarea acestui risc s-a realizat exclusiv prin cresterea vitezei de rotatie a stocurilor de deșeu colectat, incercandu-se o valorificare cat mai rapida a acestora.



1.5. Elemente de perspectiva privind activitatea societatii

Desi perspectivele privind evolutia cantitatii de deșeu de fier si neferos, care sa fie colectat pentru a fi reintrodus in circuitul economic, nu sunt foarte optimiste, conducerea administrativa si executiva a societatii va incerca sa imbunatateasca ratele de crestere a activitatii operationale atat prin extindere teritoriala cat si prin implementarea de servicii noi.

Actualmente ne aflam in faza de studiu privind posibilitatea si oportunitatea extinderii teritoriale a activitatii de baza, urmand a se realiza studii de fezabilitate, in acest scop si in vederea atragerii de fonduri aferente programelor de protectia mediului care sa sustina financiar o parte din necesarul investitional.

Conducerea societatii ia in calcul diminuarea sau stoparea activitatilor care nu tin de obiectul principal de activitate, in conditiile in care in urma analizarii activitatilor din ultimii 2 ani va rezulta ca acele activitati nu au generat beneficii catre companie, atragand doar o crestere a riscurilor operationale.

2. Actiunile corporale ale societatii

SC Remat Maramures SA detine 3 imobile in localitatea Baia Mare, desfasurand activitatea operationala doar pe doua dintre acestea.

Compania detine de asemenea un imobil in localitatea Sighetu Marmatiei, activitatea desfasurata realizandu-se in baza unui contract de prestari servicii.

In urma schimbului de active realizat in decursul anului 2010 cu SC Faimar SA Baia Mare, SC Remat Maramures SA a dobandit un imobil format din teren intravilan in localitatea Baia Mare, b-dul Bucuresti in suprafata de 1.000 mp. Acest teren este oferit spre vanzare la pretul de 100 euro/mp. Pretul nu include TVA. Tot in baza contractului incheiat cu SC Faimar SA, compania a dobandit doua constructii (hale industriale) in suprafata de 975 mp fiecare, perfectandu-se totodata pentru acestea un contract de inchiriere in valoare de 3.500 euro/luna. Pentru activele mentionate mai sus, SC Remat Maramures SA a cedat in favoarea SC Faimar SA o suprafata de 10.000 mp teren intravilan din imobilul regasit in Baia Mare pe strada Oborului nr. 1.

La sfarsitul anului 2010 valoarea bruta a imobiliarilor corporale a fost de 3.013 mii lei, iar valoarea amortizata de 889 mii lei.

Gradul de uzura pentru cladiri determinat in baza valorii amortizate este pentru constructii de 11% si pentru instalatii tehnice si masini de 73%.

3. Activitatea financiara

In anul 2010 veniturile companiei au fost realizate atat din activitatati de productie si comercializarea marfurilor cat si din plasamente financiare (depozite si operatiuni pe piata de capital) si chirii.

Nivelul activelor totale a crescut 6.9%, fiind datorata in exclusivitate cresterii activelor imobilizate, ca urmare a contractului de schimb de active realizat cu SC Faimar SA Baia Mare.

Actiunile circulante s-au diminuat cu 12.5% ca urmare a diminuarii plasamentelor pe piata de capital, si a disponibilitatilor banesti. Aceasta diminuare este justificata de platile efectuate catre actionari care in baza hotararilor AGOA au beneficiat de un dividend brut de 4.7 lei/actiune.



SITUATIE PATRIMONIALA	2004	2005	2006	2007	2008	2009	2010	%
TOTAL ACTIV / PASIV	3,868,019	3,975,121	4,231,768	4,477,030	6,129,429	5,306,103	5,672,779	6.91%
Active imobilizate	1,280,719	1,179,805	1,367,254	1,473,085	1,432,921	1,185,500	2,118,052	78.66%
<i>Imobilizari necorporale</i>	149,844	122,399	88,768	56,141	21,835	-5,915	-5,915	0.00%
<i>Imobilizari corporale</i>	1,130,875	1,057,406	1,278,486	1,416,944	1,411,086	1,191,415	2,123,967	78.27%
<i>Imobilizari financiare</i>	0	0	0	0	0	0	0	n/a
Active circulante	2,585,219	2,794,069	2,862,797	3,001,895	4,694,777	4,066,161	3,554,195	-12.59%
Stocuri	731,166	896,211	1,588,979	1,674,315	1,833,232	1,439,796	1,536,197	6.70%
Creante	871,984	1,491,552	788,815	794,504	1,240,304	1,011,925	1,086,117	7.33%
Investitii financiare pe termen scurt	0	0	0	0	1,137,997	468,016	132,773	-71.63%
Casa si conturi la banci	982,069	406,306	485,003	533,076	483,244	1,146,424	799,108	-30.30%
Cheltuieli in avans	2,081	1,247	1,717	2,050	1,731	54,442	532	-99.02%
<i>Datorii pe termen scurt</i>	1,159,400	971,428	992,400	962,518	1,222,856	634,977	727,104	14.51%
<i>Datorii termen lung</i>	21,804	93,797	8,258	9,378	12,830	6,053	5,422	-10.42%
Total datorii	1,181,204	1,065,225	1,000,658	971,896	1,235,686	641,030	732,526	14.27%
Provizioane	74,625	67,961	50,000	136,870	163,176	379,889	268,520	-29.32%
Venituri in avans	0	0	20,389	13,107	8,306	3,507	0	-100.00%
Capitaluri proprii	2,612,190	2,841,937	3,160,721	3,355,157	4,722,261	4,286,240	4,671,733	8.99%
Capital subscris	1,320,472	1,321,677	1,321,877	1,321,677	1,321,677	1,321,677	1,210,322	-8.43%
Rezerve din reevaluare	156,470	156,470	156,470	225,961	225,961	225,961	311,263	37.75%
Rezerve	732,802	764,612	774,801	1,210,313	1,807,519	3,174,623	1,839,982	-42.04%
Actiuni proprii						626,324	0	-100.00%
Rezultatul reportat	732,802	764,612	0	0	0		0	n/a
Rezultatul exercitiului	784,763	812,549	940,705	597,208	1,367,104	190,303	1,310,166	588.46%
Repartizarea profitului	784,763	812,549	940,705	0	0	0	0	

La nivelul stocurilor si creantelor putem observa usoare cresteri de 6.7% respectiv 7.3%, in special ca urmare a cresterii preturilor de achizitie respectiv a celor de vanzare a produselor si marfurilor.

Datoriile totale au inregistrat o crestere de 14.5%, fiind reprezentate in proportie de peste 99% de datoriile pe termen scurt. La sfarsitul anului 2010 dividendele de plata ramase insumau 74 mii lei, iar creditele bancare pe termen scurt se ridicau la valoarea de 139 mii lei.

Capitalurile proprii ale companiei au inregistrat o crestere de apx. 9%, desi au fost anulate actiuni proprii detinute in valoare de 626 mii lei (cost de achizitie) care au determinat o diminuare a capitalului social.

	2007	2008	2009	2010	%
Venituri din exploatare	9,536,957	11,560,353	5,895,972	8,740,043	48.24%
(-)Cheltuieli din exploatare	8,585,479	9,674,595	5,251,982	6,766,848	28.84%
Rezultat operational (EBIT)	951,478	1,885,758	643,990	1,973,195	206.40%
Marja EBIT	9.98%	16.31%	10.92%	22.58%	106.70%
Amortizari si deprecieri	177,345	181,839	173,570	208,720	20.25%
EBITDA	1,128,823	2,067,597	817,560	2,181,915	166.88%
Marja EBITDA	11.84%	17.89%	13.87%	24.96%	80.04%
Venituri financiare	74,682	132,532	165,656	189,347	14.30%
(-)Cheltuieli financiare	328,902	433,049	561,331	607,968	8.31%
Rezultat financiar	-254,220	-300,517	-395,675	-418,621	5.80%
Venituri totale	9,611,639	11,692,885	6,061,628	8,929,390	47.31%
(-)Cheltuieli totale	8,894,381	10,107,644	5,813,313	7,374,816	26.86%
Rezultat brut	717,258	1,585,241	248,315	1,566,000	530.65%
Rezultat net	597,206	1,367,104	190,303	1,335,000	601.51%



CONTUL DE PROFIT SI PIERDERE	2004	2005	2006	2007	2008	2009	2010	%
Cifra de afaceri	12,075,991	12,185,843	9,481,400	9,371,547	10,769,258	5,125,638	7,630,685	48.87%
Productia vanduta	972,425	8,387,060	6,281,541	6,493,620	8,508,518	2,983,592	5,882,987	97.18%
Venituri din vanzarea marfurilor	11,103,566	3,798,783	3,198,859	2,873,127	4,255,940	2,161,621	1,738,203	-19.59%
Variatia stocurilor	4,376	180,317	0	132,242	-131,102	-15,325	-52,060	239.71%
Alte venituri din exploatare	19,370	17,556	28,078	33,168	922,197	766,084	1,161,418	51.60%
Total venituri din exploatare	12,124,034	12,388,798	9,839,814	9,536,957	11,560,353	5,895,972	8,740,043	48.24%
Cheltuieli cu materii prime si consumabile	947,956	6,438,583	4,585,028	4,788,418	4,467,787	2,009,877	3,603,773	79.30%
Alte cheltuieli materiale	84,053	22,682	84,627	7,573	29,692	692	41,819	5943.21%
Cheltuieli privind energia si apa	144,320	133,564	138,988	125,943	159,599	66,452	75,083	12.99%
Cheltuieli privind marfurile	8,374,903	2,992,413	2,436,654	2,088,622	3,175,545	1,537,579	1,397,805	-9.09%
Cheltuieli cu personalul	529,184	633,112	630,957	918,107	998,722	869,240	995,792	14.56%
Ajustarea valorii imobiliarilor	95,552	126,407	133,154	177,345	181,839	173,570	208,720	20.25%
Alte cheltuieli de exploatare	843,958	882,361	529,381	370,062	661,411	394,911	443,856	12.39%
Cheltuieli cu prestatii efectuate de terti	734,432	740,684	423,655	249,956	488,602	248,002	287,013	15.73%
Cheltuieli, taxe si varsaminte asimilate	70,038	81,214	71,288	58,812	85,541	42,936	60,072	39.91%
Provizioane	0	0	50,000	89,409		199,661	0	
Total cheltuieli din exploatare	11,019,926	11,227,302	8,598,787	8,585,479	9,674,595	5,251,982	6,766,848	28.84%
REZULTAT DIN EXPLOATARE	1,104,108	1,161,496	1,241,027	971,478	1,885,758	643,990	1,973,195	206.40%
Venituri din dobanzi		44,193	26,345	27,038	29,526	165,656	70,528	-57.43%
Alte venituri financiare		0	70,282	47,644	103,006	0	118,819	
Total venituri financiare	54,066	46,412	98,627	74,682	132,532	165,656	189,347	14.30%
Cheltuieli privind dobanzile	132,584	8,448	14,960	16,929	21,544	0	20,954	
Alte cheltuieli financiare	0	247,377	216,402	314,512	385,199	561,331	583,190	3.89%
Total cheltuieli financiare	118,952	249,161	220,251	328,902	433,049	561,331	607,968	8.31%
REZULTATUL FINANCIAR	-64,886	-202,749	-123,824	-254,220	-300,517	-395,675	-418,621	5.80%
REZULTATUL CURENT	1,039,222	958,747	1,117,403	717,258	1,585,241	248,315	1,554,574	526.05%
VENITURI TOTALE	12,178,100	12,435,210	9,936,441	9,611,639	11,692,885	6,061,628	8,929,390	47.31%
CHELTUIELI TOTALE	11,138,878	11,476,463	8,819,038	8,894,381	10,107,644	5,813,313	7,374,816	26.86%
PROFIT BRUT	1,039,222	958,747	1,117,403	717,258	1,585,241	248,315	1,554,574	526.05%
Impozitul pe profit	254,459	146,198	176,698	120,052	218,137	58,012	244,408	321.31%
PROFITUL NET	784,763	812,549	940,705	597,206	1,367,104	190,303	1,310,166	588.46%

In anul 2010 putem observa o crestere a ponderii veniturilor obtinute din activitatea de baza, in cifra de afaceri realizata. Practic nivelul atins in anul 2010 este cel mai ridicat din ultimii 4 ani de activitate.

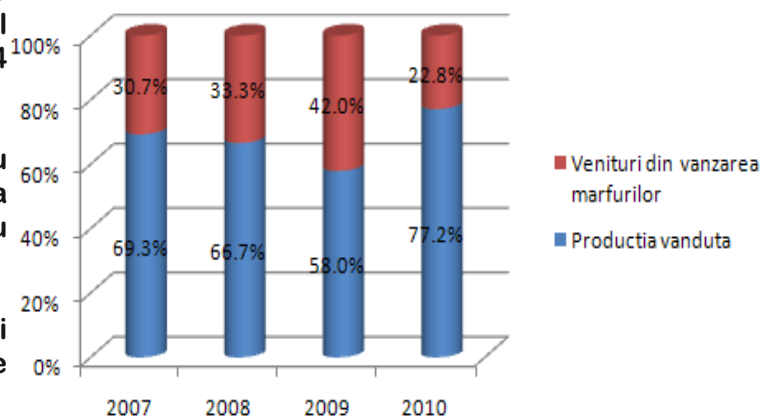
Cifra de afaceri a companiei a crescut cu 48.8% factorul principal fiind dat de cresterea pretului mediu la toate tipurile de deseu colectate.

O crestere asemantoare cifrei de afaceri s-a consemnat si in ceea ce priveste veniturile din exploatare obtinute in decursul anului 2010.

Cheltuielile din exploatare au inregistrat o dinamica mult mai redusa comparativ cu veniturile (doar 28.8%) rezultatul din exploatare fiind de peste 3 ori mai ridicat comparativ cu anul 2009. Trebuie remarcat inasa ca o mare parte din acest profit (peste 1 milion lei) se datoreaza schimbului de active realizat in decursul anului 2010.

Chiar si in aceste conditii marja operationala se situeaza la un nivel de peste 12%,

Structura cifrei de afaceri





Principalele cheltuieli operationale ale companiei sunt cele materiile prime si marfurile, acestea acoperind peste 70% din totalul cheltuielilor de exploatare.

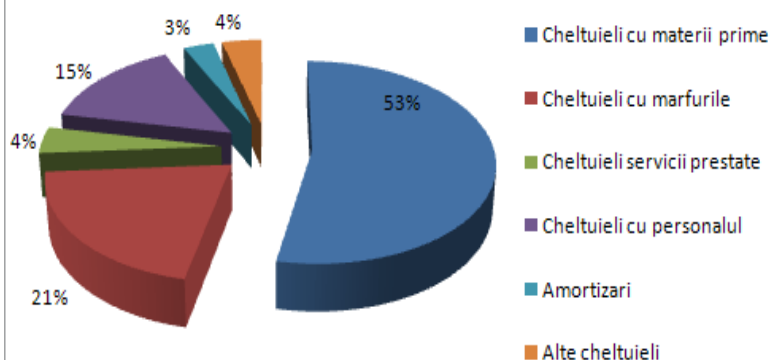
Veniturile din dobanzi s-au diminuat in anul 2010, atat randamentul cat si marimea plasamentelor fiind mai reduse comparativ cu anul 2009.

Cheltuielile cu diferentele de curs, diminuarea capitalului social precum si cheltuielile cu sconturile acordate au determinat o crestere a cheltuielilor financiare cu 8.3% in 2010 fata de 2009

Veniturile totale s-au ridicat la nivelul de 8.93 milioane lei in crestere cu 47% fata de 2009, iar cheltuielile totale au insumat 7.37 milioane lei in crestere cu 27% fata de anul 2009.

Profitul brut obtinut, in cuantum de 1.55 milioane lei a fost de peste 6 ori mai ridicat fata de cel obtinut la sfarsitul exercitiului financiar 2009.

Structura cheltuielilor din exploatare in 2010



Denumire indicatori	Algoritm de calcul	2005	2006	2007	2008	2009	2010
Indicatori de lichiditate							
Lichiditatea curenta	Active curente/Datorii curente	2.88	2.88	3.12	3.84	6.40	4.89
Lichiditatea imediata	(Active curente-Stocuri)/Datorii curente	1.95	1.28	1.38	2.34	4.14	2.78
Indicatori de risc							
Gradul de indatorare	Capital imprumutat/Capital propriu	3.30%	0.26%	0.28%	0.27%	0.14%	0.12%
Rata de acoperire a cheltuielilor cu dobanda	Profit inainte de impozit si dobanzi/cheltuieli cu dobanda	114.49	75.69	43.37	74.58	n/a	75.19
Indicatori ai productiei							
Viteza de rotatie a activelor imob	Cifra de afaceri/Active imobilizate	10.33	6.93	6.36	7.52	4.32	3.60
Viteza de rotatie a activului total	Cifra de afaceri/Total active	3.07	2.24	2.09	1.76	0.97	1.35
Indicatori de profitabilitate							
Rentabilitatea financiara	Profit net/Capitaluri proprii	28.59%	29.76%	17.80%	28.95%	4.44%	28.04%
Rentabilitatea activelor	Profit net/Total active	20.44%	22.23%	13.34%	22.30%	3.59%	23.10%
Marja bruta din vanzari	Profit brut/Cifra de afaceri	7.87%	11.79%	7.65%	14.72%	4.84%	20.37%

Desi indicatorii de lichiditate au inregistrat deteriorari fata de anul 2009, valoarea acestora pastreaza compania in afara riscului de a nu putea face fata platilor pe termen scurt si mediu.

Indicatorii de risc evidentiaza situatia unei companii care nu se confrunta cu probleme privind angajamentele fata de terti sau instituii bancare.

Cresterea valorii activelor imobilizate a contribuit la scaderea vitezei de rotatie a activelor imobilizate, inasa s-a reusit o gestionare mai eficienta a activelor circulante, astfel incat la nivelul activelor totale s-a obtinut o usoara imbunatatire fata de exercitiul financiar precedent.

Indicatorii de profitabilitate au revenit la valori ridicate dupa ce in anul 2009 s-a consemnat o deterioare semnificativa a acestora.



4. Piata valorilor mobiliare

Simbol	REMM
Capital social (lei)	1,210,322
Numar actiuni	324,483
Valoare nominala	3.73
Pret referinta (lei)	14.00
Capitalizare bursiera (lei)	4,542,762

Actiunile companiei SC Remat Maramures SA sunt cotate la categoria III-R, pe piata XMBS, avand simbolul de tranzactionare: REMM

La sfarsitul anului 2010 cotationa actiunii a fost de 14 lei/actiune in crestere cu 16,7% fata de sfarsitul anului 2009. La acest pret capitalizarea bursiera se ridica la valoarea de 4.54 milioane lei

Numarul de actiuni emise de catre societate s-a diminuat in anul 2010 cu 29.854 actiuni, ca urmare a anularii actiunilor tezaurizate in decursul anului 2009.

Diminuarea s-a realizat in baza hotararilor AGEA, cu respectarea prevederilor legale

Structura actionariatului			
Nr. crt	Denumire actionar	Numar actiuni	Procent
1	SSIFBROKER SA Cluj	172,460	53.15%
2	PERSOANE JURIDICE	92,054	28.37%
3	PERSOANE FIZICE	59,969	18.48%

In sedinta Adunarii Generale Ordinare a Actionarilor din data de 15.04.2011 s-a luat decizia repartizarii unei parti din profitul realizat de companie in anul 2010, sub forma de dividende. Din profitul net realizat in 2010 de 1.316 mii lei, a fost repartizata suma de 876,1 mii lei pentru recompanesarea actionarilor prin dividende. Dividendul brut pe actiune atribuit este de 2,7 lei.

In exercitiul financiar precedent valoarea dividendului brut per actiune acordat a fost de 4,7 lei, iar pentru anul 2008 nu au fost repartizate dividende.

Micsorarea cuantumului dividendelor acordate s-a datorat faptului ca in ultimul exercitiu financiar nu au mai fost incluse si alte surse in afara profitului net obtinut de companie in exercitiul financiar din anul anterior.

Societatea nu are in derulare si nici nu a aprobat un nou program de rascumparare a propriilor actiuni.

Pana la data intocmirii raportului societatea nu avea emise obligatiuni sau alte titluri de creanta.

5. Conducerea societatii comerciale

In sedinta Adunarii Generale Ordinare a Actionarilor din data de 27.04.2010, a fost ales un nou Consiliu de Administratie format din : Danciu Adrian, Miron Martin, Miron Radu Valer, Moldovan Darie si Alexa Mihai Cristian.

Urmatorii membri ai Consiliului de Administratie detineau la data de 31.12.2010 participatii in cadrul capitalului social al companiei:

Danciu Adrian - 300 actiuni - 0,09% din capitalul social subscris si varsat

Conducerea executiva a fost asigurata de catre d-l Moldovan Ioan in calitate de director general si de catre d-l Dumitru Vlad in calitate de director general adjunct.

Membri conducerii executive nu detin participatii in capitalul social al companiei.

Nu exista litigii sau proceduri administrative in care sa fi fost implicati membri celor doua conduceri, in urma desfasurarii activitatii acestora in cadrul societatii.

Presedinte
Consiliu de Administratie
Adrian Danciu

Director general
Radu Valer Martin

Director economic
Silvia Crisan